



সংক্ষিপ্ত গাইড



পশ্চিমবঙ্গ রাজ্য হজ কমিটি


পশ্চিমবঙ্গ রাজ্য হজ কমিটি

মদিনাতুল হুজ্জাজ, একশান এরিয়া - II, নিউ টাউন,
রাজার হাট, কোলকাতা - ৭০০১৬০


যোগাযোগ বিবরণ :-

টোল ফ্রি নং : ১৮০০ ৩৪৫ ৭১৫৫
রাজারহাট অফিস : ০৩৩ ২৯৮৬ ০২৪৯
পার্ক সার্কাস অফিস :
০৩৩ ২২৯০ ৩৬১৭, ২২৮০ ৭১৫৫
হোয়াটসঅ্যাপ নং : ৮৩৩ ৪৯৯ ১১১১
মোবাইল অ্যাপ : Haj Sathi
ই-মেল : wbshc2011@gmail.com
ওয়েব সাইট : www.wbhaj.com

মোবাইল অ্যাপ



সংক্ষিপ্ত পরিচয়



কভার নং :.....

নাম :.....

পূর্ণ ঠিকানা :.....

.....

..... পিন কোড :.....

মোবাইল নং :.....

অফিস ঠিকানা ও মোবাইল :.....

.....

.....

আত্মীয়ের নাম ও মোবাইল :.....

.....

.....

প্রতিবেশীর নাম ও মোবাইল :.....

.....


.....

ব্লাড গ্রুপ :.....

তালবিয়া

লাব্বাইক, আল্লাহুমা লাব্বাইক,
লাব্বাইকা লা শারিকা লাকা লাব্বাইক
ইন-নালা হামদা ওয়ান নে মাতা লাকা ওয়াল মুক্ক,
লা শারিকা লাক

হে আল্লাহ আমি হাজির, (তোমার ডাকে) আমি এখানে হাজির,
আমি হাজির, তোমার কোন অংশীদার নেই, আমি হাজির।
যথার্থভাবে সমস্ত প্রশংসা এবং কৃতজ্ঞতা তোমার ই, এবং
সার্বভৌমত্ব তোমারই। তোমার কোন অংশীদার নেই।



হজের গুরুত্ব ও ফাজিলত

- ১) তোমরা আল্লার সন্তুষ্টি অর্জনের উদ্দেশ্যেই হজ ও ওমরাহ পরিপূর্ণ ভাবে পালন কর।
(সূত্র: সূরা বাকারা, আয়াত - ১৯৬)
- ২) এবং মানব জাতির মধ্যে যারা আল্লার সন্তুষ্টির জন্য মক্কা সরিফ যাওয়ার পর্যন্ত সার্মথ্য রাখে তাদের ওপর হজ করা জরুরী কর্তব্য আর যে ইহা অস্বীকার করে, সে জেনে রাখুক আল্লাহ কাওকে পরওয়া করেন না।
(সূত্র: সূরা আল ইমরান, আয়াত - ৯৭)
- ৩) হজুর সাঃ বলেছেন, যে হজ ও ওমরাহকারীগণ আল্লাহর মেহমান।
(সূত্র: মিশকাত শরীফ)
- ৪) রসূল সাঃ বলেছেন যে, একটি ওমরাহ থেকে দ্বিতীয় ওমরাহ তার মধ্যকার যাবতীয় পাপরাশির জন্য কাফফারা এবং মকবুল হজের বিনিময় জান্নাত ছাড়া আর কিছু নয়।
(সূত্র: বুখারী শরীফ - ১, পৃষ্ঠা - ৬৪৫)
- ৫) রসূল সাঃ বলেছেন যে তোমরা বারবার হজ ও ওমরাহ করতে থাক, কেননা এই উভয় আমল দারিদ্রতা ও পাপরাশিকে এমনভাবে দূর করে দেয় যেমন লোহা, সোনা ও রূপার জং আগুন দূর করে দেয়।
(সূত্র: তিরমিযী শরীফ, পৃষ্ঠা - ১)
- ৬) নবী সাঃ বলেন, যে ব্যক্তি হজের সংকল্প করেছেন সে যেন উহা তাড়াতাড়ি পূর্ণ করেন।
- ৭) হজুর (সাঃ) বলেন, যে কেবল আল্লাহ কে খুশী করার জন্যই হজ করে এবং অশালীন কাজ ও কথা থেকে বিরত থাকে, সে হজ থেকে বাড়ি ফেরে এমন নিশ্চাপ হয়ে- যেদিন তার মা তাকে ভুমিষ্ঠ করেছিল।
(সূত্র: বুখারী ও মুসলিম)

ওবিযেনটেশান - ১

- ১) আপনার কভার নং জানা আছে কি ? না থাকলে এখনি মুখস্থ করে নিন। কেননা এটাই আপনার হজের পরিচয় পত্র।
- ২) হজের টাকা তিন কিস্তিতে জমা দিতে হবে।
- ৩) হজের ভ্যাকসিনেশন সম্ভবতঃ রোজার আগে হবে।
- ৪) হজের যাওয়ার আগে অনলাইন রিপোর্টিং করতে হবে।
- ৫) হজে যাওয়ার একদিন আগে মদিনাতুল হুজ্জাজ (রাজার হাট) নিউ টাউন থেকে সফরের প্রয়োজনীয় নথিপত্র সংগ্রহ করুন। ও চার সেট জেরস্ক করে প্রতি ব্যাগে রাখুন।
- ৬) প্লেন ছাড়ার কমপক্ষে ৬ ঘন্টা আগে মালপত্র নিয়ে মদিনাতুল হুজ্জাজে (রাজার হাট) নিউ টাউন পৌঁছাতে হবে। (সরাসরি এয়ারপোর্টে যাবেন না)।
- ৭) দুটি বড় ব্যাগ ও একটি হ্যান্ড ব্যাগ সাথে নিতে পারবেন। যার মালপত্রসহ ওজন হবে যথাক্রমে ২৩ কেজি ও ২২ কেজি এবং একটি হাত ব্যাগ বা কেবিন ব্যাগ (ওজন ১০ কাঁজি) সঙ্গে নেওয়া ঠাবে।
- ৮) মদিনাতুল হুজ্জাজে (রাজার হাট) নিউ টাউন ব্যাগ চেকিং ইন হওয়ার পর বাসে এয়ারপোর্টে পৌঁছানো দায়িত্ব হজ কমিটির।
- ৯) এয়ারপোর্টে ইমিগ্রেশাণ হওয়ার পর ২১০০ রিয়াল সংগ্রহ করুন।
- ১০) প্লেনে উঠে আসন সংগ্রহ করা ও বাথরুম যত সম্ভব কম ব্যবহার করা।
- ১১) নিকট আত্মীয়ের মধ্যে একই প্লেনে ও একই বিল্ডিং এ থাকতে চাইলে রাজ্য হজ কমিটিতে দরখাস্ত করুন।

ওবিযেনাটেশান - ২

- ১) সৌদি এয়ারপোর্টে নেমে এমিগ্রেশান হওয়ার পরে বেরিয়ে এসে মুয়াল্লিমের বাসে ওঠুন।
- ২) বাসে মুয়াল্লিম পার্সপোর্ট নিয়ে নেবেন ও একামাহ কার্ড দিয়ে দেবেন।
- ৩) আপনার ল্যাগেজ মুয়াল্লিম রুমে পৌঁছে দেবে।
- ৪) আপনাকে আপনার নির্ধারিত বিল্ডিং এ মুয়াল্লিম বাসে নিয়ে যাবেন।
- ৫) বিল্ডিং এর যাবতীয় সমস্যা হারিস (কেয়ার টেকার) কে জানান।
- ৬) ব্রাঞ্চ অফিসের নির্দেশ মত চলুন।
- ৭) যে কোন অসুবিধা হলে ব্রাঞ্চ অফিস বা খাদেমুল হজ্জাজের সাথে যোগাযোগ করুন।
- ৮) লিফট ও চলন্ত সিড়ি ও কমোড ব্যবহারের পদ্ধতি শিখে যান।
- ৯) ঠান্ডা পানি পান করবেন না। রৌদ্র তাপ থেকে হেফাজত থাকুন।
- ১০) পড়ে থাকা কোন জিনিস তুলবেন না।
- ১১) ট্যাক্সিতে মেয়েদের কে শেষে তুলবেন ও আগে নামাবেন।
- ১২) বেশি টাকা ও মূল্যবান জিনিস হারাম শরীফে নিয়ে যাবেন না।
- ১৩) গুজব ছড়াবেন না ও গুজবে কান দেবেন না।
- ১৪) আপনার ফেরার দুদিন আগে আপনার ল্যাগেজ বেঁধে তৈরী রাখুন।
- ১৫) মালপত্র এয়ার লাইনস কে দেওয়ার পর ব্যাগে ট্যাগ লাগিয়ে রিসিভ সংগ্রহ করুন।
- ১৬) জম জম নিজের ল্যাগেজ হ্যান্ড ব্যাগে নেবেন না। কোলকাতা এয়ারপোর্ট থেকে জম জম পাবেন।
- ১৭) হজ খুব সহজ কিন্তু শেখা খুব জরুরী।

মদিনা সম্পর্কে

মদিনাতে মূলতঃ চারটি কাজ :-

- ১) সমস্ত কাজে সুন্নাতের পাবন্দি হওয়া।
- ২) হুজুর (সাঃ) এর প্রতি দরুদ পাঠ করা।
- ৩) আট দিনে চল্লিশ ওয়াকত নামাজ তাকবীরে উলার সহিত আদায় করা।
- ৪) নবী (সাঃ) এর রওজায় সালাম পেশ করা।

“যে আমার কবর যিয়ারত করল তার জন্য আমার সাফায়াত ওয়াজিব হয়ে গেল।” (সূত্র : দারা কুতনী)



ওমরাহ

১। ওমরাহ এর দুইটি ফরজ :-

ক) এহরাম পরে নেওয়া। খ) তাওয়াফ করা।

২। দুইটি ওয়াজিব :-

ক) সাফা-মারওয়া সায়ী করা। খ) মাথা মুণ্ডন করা।
(মহিলাদের চুলের জট থেকে এক ইঞ্চি পরিমান কাটা)।

হজ

১। হজের ৯টি কাজ

২। ৩টি ফরজ :-

ক) এহরাম পরে নিয়ত করা। খ) ৯য় জিলহাজ্জ আরাফায় অবস্থান করা।
গ) তাওয়াফ জিয়ারাহ করা।

৩। ৬টি ওয়াজিব :-

ক) মুজদালিফায় অবস্থান করা। খ) কাঁকর নিক্ষেপ করা।
গ) কুরবানী করা। ঘ) মাথা মুণ্ডন করা (মহিলাদের চুলের জট থেকে এক ইঞ্চি পরিমান কাটা)। ঙ) সায়ী করা। চ) তাওয়াফ বিদা করা।

এহরামের বিধি নিষেধ

- ১) কোন প্রকার সুগন্ধি ব্যবহার করা যাবে না।
- ২) কোন গাছের ডাল বা পাতা ভাঙ্গা যাবে না।
- ৩) শিকার করা বা নির্দেশ দেওয়া যাবে না।
- ৪) স্ত্রী সঙ্গম ও ঐ সম্পর্কীয় ক্রিয়াকলাপ করা যাবে না।
- ৫) কোন সেলাই করা পোশাক পরা যাবে না (পুরুষের জন্য)।
- ৬) মাথা, মুখ ও পা ঢাকা যাবেনা (পুরুষের জন্য)।

হজের পাঁচ দিনের প্রয়োজনীয় মালপত্র

- ১, ছোট একটি কাঁধ ব্যাগে এহরামের কাপড়।
- ২, দু-সেট স্বাভাবিক পোশাক।
- ৩, পলিথিন পেপার।
- ৪, পানির বোতল।
- ৫, কাপড় ও অন্যান্য মাল রাখার জন্য একটি হাত ব্যাগ।
- ৬, গন্ধহীন সাবান, মিশওয়াক ও প্রয়োজন অনুসারে সৌদি রিয়াল সঙ্গে রাখুন।

কুরবানীর তথ্য

- ১, যদি আপনি সরকারিভাবে কুরবানির টাকা জমা দিয়ে থাকেন, তাহলে মিনায় যাওয়ার আগে রসিদ সংগ্রহ করুন (মোয়াল্লেমের কাছ থেকে)।
- ২, কুরবানি যদি নিজে করেন, তাহলে ১০ই জিলহজ্ব তারিখে হালাকায় গিয়ে করবেন।
- ৩, আর যদি ওখানে টাকা জমা দেন, তাহলে ব্যাংক-আর-রাজি বা পোষ্ট অফিসে জমা করে রসিদ সংগ্রহ করুন।

বিঃ দ্রঃ - কুরবানীর জন্য টাকা জমা দেওয়ার পূর্বে আপনাকে নিশ্চিত হতে হবে এই মর্মে যে হজ কমিটির আবেদন পত্রে কুরবানীর জন্য হ্যাঁ অথবা না টিক দিয়েছেন কি না।



জিএম সিম্পর্কে গুরুত্বপূর্ণ তথ্য

- ১, সিম কার্ড এখানে দেওয়া হবে, কিন্তু এখানে প্যাকেট খুলবেন না, ওখানে গিয়ে লাগাবেন।
- ২, মোবাইলি কোম্পানি ছাড়া অন্য কোন কোম্পানিকে আঙুলের ছাপ দেবেন না।
- ৩, হজ্জ কমিটি প্রদত্ত সিমকার্ড পরিবর্তন করবেন না।
- ৪, সিম চালুর জন্য পাশপোর্ট এবং ভিসার জেরক্স লাগবে।
- ৫, লটারি বা অফারের জন্য কোনো এস এম এস এলে প্রতি-উত্তর করবেন না।
- ৬, মহিলারা সব আঙুলে মেহেন্দি করবেন না, তাহলে সিম চালু করা যাবে না।

বিঃ দ্রঃ - আপনি যে কোম্পানীর সিম ব্যবহার করছেন সেই সিম আপনি সৌদি আরব তে ও ব্যবহার করতে পারেন তার জন্য ওই কোম্পানীর (Airtel, Vodafone, JIO) সাথে কথা বলে ISD প্যাকেজ ভারতে পারবেন ও ব্যবহার করতে পারবেন।



হজের ৬দিন কোনদিন কি কি করণীয়

হজের প্রথম দিন ৮ই জিলহজ	হজের দ্বিতীয় দিন ৯ই জিলহজ	হজের তৃতীয় দিন ১০ই জিলহজ
মক্কা থেকে মিনাগমন ↓ মিনাতে আজকের দিন ↓ জোহর ↓ আসর ↓ মগরিব ↓ এসার নমাজপড়া ↓ রাত্রিতে মিনাতে অবস্থান করা	ফজরের নামাজ মিনাতে পড়ে আরাফাতে রাওনা ↓ আরাফাতে জোহরের নামাজপড়া ↓ আরাফাতে অবস্থান ↓ আসারের নামাজ আরাফাতে পড়া ↓ মগরেবের নামাজ যথা সময়ে আরাফাতে না পড়ে মোজদালিফা রওনা হওয়া ↓ মগরিব ও এশার নামাজ মোজদালিফাতে এরসঙ্গে পড়া ↓ রাতে মোজদালিফাতে অবস্থান	মোজদালিফাতে ফজরের নামাজের পর মিনা অভিমুখে রওনা ↓ প্রথমে বড় শয়তানকে কাঁকড় মারা ↓ তারপর কোরবানী করা ↓ তারপর মাথার চুল মন্ডন করা ↓ তারপর এহরাম পরিত্যাগ করা ↓ তারপর তাওয়াফে যিয়ারতের জন্য মক্কায় যাওয়া ↓ রাতে মিনায় অবস্থান

হজের ৬দিন কোনদিন কি কি করণীয়

হজের চতুর্থ দিন ১১ই জিলহজ	হজের পঞ্চম দিন ১২ই জিলহজ	মিনাতে অবস্থান ১৩ই জিলহজ
<p>মিনাতে কাঁকড় মারা জাওয়ালের পর থেকে সূর্যাস্তের আগে পর্যন্ত</p> <p>↓</p> <p>প্রথমে ছোট শয়তানকে</p> <p>↓</p> <p>তারপর মাঝারি শয়তানকে</p> <p>↓</p> <p>তারপর বড় শয়তানকে</p> <p>↓</p> <p>তাওয়াফে যিয়ারত যদি গত কাল না করা হয়ে থাকে তাহলে আজকে করে নিন রাতে</p> <p>↓</p> <p>মিনাতে অবস্থান</p>	<p>মিনাতে কাঁকড় মারা জাওয়ালের পর থেকে সূর্যাস্ত পর্যন্ত</p> <p>↓</p> <p>প্রথম ছোট শয়তানকে</p> <p>↓</p> <p>তারপর মেজ শয়তানকে</p> <p>↓</p> <p>তারপর বড় শয়তানকে</p> <p>↓</p> <p>তাওয়াফে যিয়ারত যদি গত কাল না হয়ে থাকে তাহলে আজকে করে নিন</p> <p>↓</p> <p>সূর্যাস্তের পূর্বে মিনা হতে মক্কাগামী রওনা</p>	<p>বিঃদ্র - ১২ তারিখে সঠিক সময়ে রওনা না হতে পারলে ১৩ তারিখে জাওয়ালের পর তিন শয়তানকে কাঁকড় মেরে মোট ২১টি কাঁকড় মেরে মক্কা রওনা হওয়া। হজের কাজ সমাপ্ত হল এছাড়া বাকি দিন গুলিতে নমাজ সাধারণ ভাবে আদায় করবেন।</p> <p>হজ মোবারক</p>

যে সামানগুলো নিয়ে যাবেন

বিঃদ্রঃ :- গ্রীন ক্যাটাগরির জন্য রান্নার সামগ্রী নিচে হবে না।

১. এহরামের কাপড় - ২ জোড়া ৫০ ইঞ্চি বহর আড়াই মিটার করে।
২. হাওয়াই চটি - ২ জোড়া।
৩. সাধারণ জুতা বা চটি জুতা - ১ জোড়া। (প্রয়োজন মত)
৪. পাতলা বেডসিট - ২টি।
৫. নামাজ পাঠা - ১টি (হালকা ধরনের)।
৬. লুঙ্গী - ৩টি, পায়জামা - ২টি।
৭. গামছা ১টি (বড় সাইজ)।
৮. পাঞ্জাবী - ৪টি।
৯. টুপি - ২টি।
১০. গেঞ্জী হাতাওয়লা - ৩টি।
১১. হাতের রুমাল - ২টি।
১২. সেফটি রেজার হ্যান্ডেল - ১টি।
১৩. ব্রেড - ১ প্যাকেট।
১৪. স্টিলের বাসন (হালকা ধরনের) - ১টি।
১৫. পেয়লা - ১টি, ছোট কাঁচি ১ -টি, ছোট ছুরি - ১টি।
১৬. সূঁচ ও সুতো কিছু।
১৭. মাখার তেল ২৫০ গ্রাম।
১৮. দুই মিটার সূতি কাপড় (মোছার জন্য)।
১৯. কাপড়ের থলে - ২টি।
২০. গুড়ো সাবান - ৫০০ গ্রাম।
২১. গায়ে মাখার সাবান - ২টি।
২২. আতর ও সুরমা (অল্প)।
২৩. ফোল্ড বটি ১টি (গুপে)।
২৪. জুতা রাখার কাপড়ের থলে - ২টি।
২৫. হজের নিয়মের বই - ১টি।
২৬. কোমরের বেল্ট - ১টি।
২৭. চশমা যারা ব্যবহার করেন- অবশ্যই ২টি (দড়ি সহ)।
২৮. ছোট ব্যাগ - ১টি (পাসপোর্ট ডকুমেন্টস এর জন্য)।
২৯. টাকা পয়সা রাখার থলে (কাপড়ের) ৯/৬ (ইঞ্চি) - ২টি।
৩০. পাথর রাখার থলে (কাপড়ের) ৬/৪ (ইঞ্চি) - ২টি।
৩১. কাপড় শোখানোর ক্লিপ - ২ ডজন, দড়ি কিছু পরিমাণ।
৩২. সেফটি পিন কিছু।
৩৩. নোটবুক ও কলম প্রত্যেকের - ১টি।
৩৪. গ্রুপের জন্য ২ টি পাতলা হাক্স রেবসিন ৬/৬ ফুট।
৩৫. গ্রুপের জন্য হাঁড়ি /ডেচকি ৪ জনের মত।
৩৬. বড় চামচ - ২টি।
৩৭. বোরোলিন, অম্লতানজন, টুথপেস্ট, টুথব্রাশ, মেসওয়ারক, টিসু পেপার কিছুটা।
৩৮. তায়াম্মুম এর মাটি।
৩৯. প্রয়োজনীয় ঔষধ ডাক্তারি প্রেসক্রিপশন ও বিল সহ।
৪০. সাত তসবী - ১টি।

মহিলা হজ্জযাত্রীদের জন্য

৪১. চাদর / ওড়না বড় সাইজ - ২টি।
৪২. সালোয়ার কামীজ - ৪টি।
৪৩. বোরখা - ২টি।
৪৪. মাখার এহরাম (টুপি বা রুমাল)।
৪৫. পায়ের মোজা।
৪৬. শরীর খারাপের প্রয়োজনীয় জিনিস।

জমজম খাওয়াত দোয়া

اللَّهُمَّ إِنِّي أَسْأَلُكَ عِلْمًا نَافِعًا
وَرِزْقًا وَاسِعًا وَشِفَاءً أَمِنَ كُلِّ دَاءٍ

অর্থ - হে আল্লাহ, আমাকে এমন জ্ঞান দান কর যা কল্যাণকর হয়, এবং এমন কাজ করার তৌফিক দাও যা তুমি গ্রহণ কর এবং আমার যে কোনো (ইর্বলতা) অসুস্থতা থেকে সুস্থতা দান কর।



